

CENTRO SANITARIO AMBULATORIO CASA BLANCA

ALUCOD ESTADÍSTICAS 2018

Casa Blanca es un Centro Sanitario Ambulatorio, con número de registro: 06101261, autorizado por la Consejería de Sanidad de la Junta de Extremadura, que proporciona servicios de psiquiatría, psicología, neuropsicología, trabajo social, jurídico y forense y mediación, dirigidos a la sociedad en general, con diferentes perfiles de todas las edades.

Contamos con un equipo multidisciplinar especialista en el ámbito clínico y social, con capacidad de adaptación a cualquier tipo de demanda, aplicando un tratamiento individualizado a cada caso.

Avda. Doctor Fleming, S/N
Llerena 06900 (Badajoz)
Tlf: 924 87 03 14
Móvil: 689102152

CONTENIDOS

CENTRO SANITARIO AMBULATORIO CASA BLANCA. CONTENIDOS	1-2
PERSONAS ATENDIDAS EN 2018.....	3-6
PERFIL DE EDAD Y SEXO	7-8
DISTRIBUCIÓN GEOGRÁFICA	9
PERFILES CLÍNICOS.....	10-13
CONCLUSIONES	14

1. PERSONAS ATENDIDAS EN 2018

El **número total de personas atendidas** en el Centro Sanitario Ambulatorio Casa Blanca de Llerena en 2018, **ha sido de 376**, 190 personas más que el año anterior, ya que, durante 2017, fueron 185 las personas atendidas entre pacientes, familiares y asesoramientos.

Nº PACIENTES	Nº FAMILIARES	Nº ASESORAMIENTOS
109	152	115
TOTAL= 376 PERSONAS		

*El número total de pacientes (109) y familiares (152) atendidos en 2018, contabiliza a todas aquellas personas que han recibido intervención en Casa Blanca, pero con independencia del servicio o servicios prestados. Son 66 pacientes y 101 familiares los que acuden al Centro demandando ayuda profesional.


De ellos, 28 pacientes y sus respectivos familiares, han requerido intervención en al menos otra área (psicológica, neuropsicológica, psiquiátrica y/o social-jurídica).

En 2017, el total de pacientes atendidos fue de 57 (36 de ellos demandaron intervención específica en alguno de nuestros servicios y fueron derivados a otro/s con el fin de realizar un tratamiento integral de la problemática presentada).

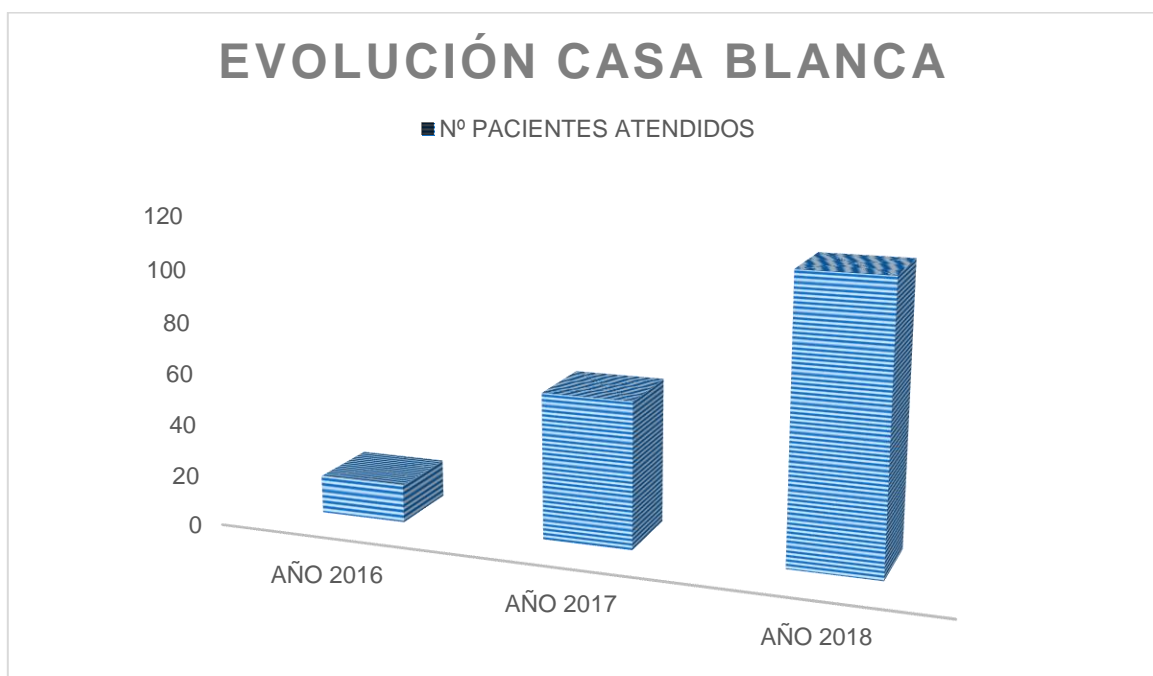
Estas cifras son significativamente más bajas con respecto a las de 2018, en las que hemos prácticamente duplicado el número de pacientes atendidos.

PERSONAS ATENDIDAS

■ AÑO 2017 ■ AÑO 2018



Si atendemos únicamente al número de pacientes atendidos por año, podemos ver el incremento desde 2016:



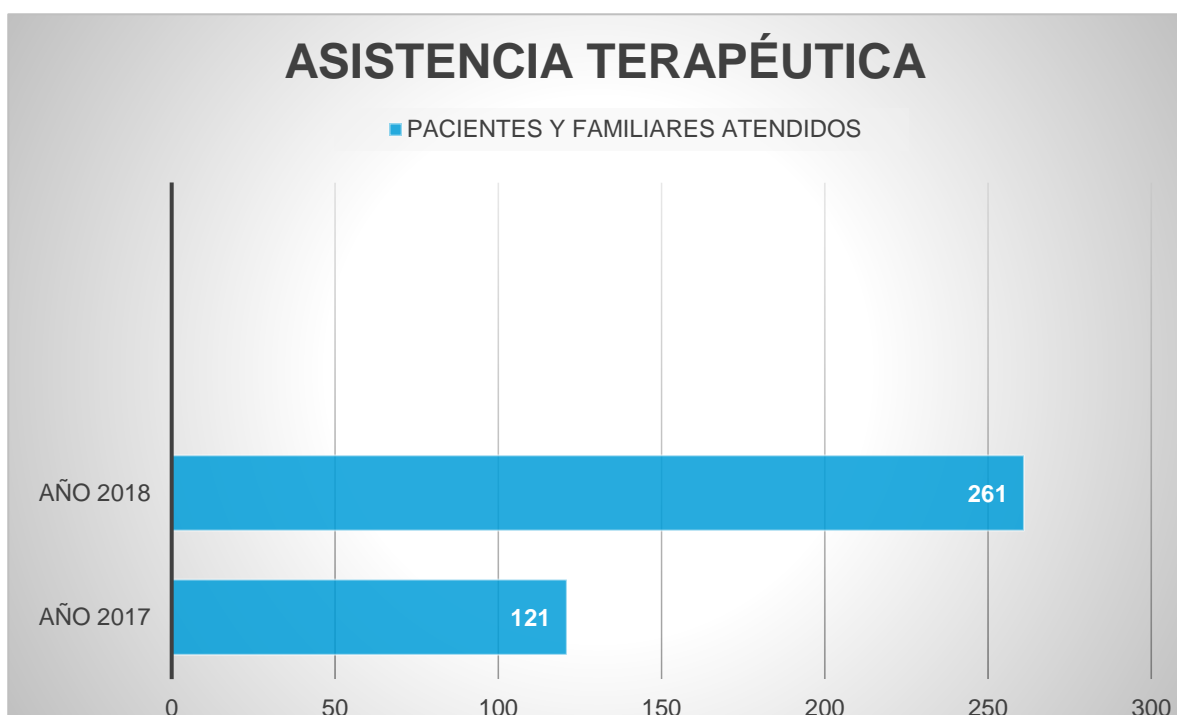
El Centro Sanitario Ambulatorio Casa Blanca dispone de los siguientes servicios:

- **PSIQUIATRÍA:** general y adicciones.
- **PSICOLOGÍA:** general, sanitaria, y jurídica o forense.
- **NEUROPSICOLOGÍA:** trastornos neurológicos y neurocognitivos.
- **TRABAJO SOCIAL:** solicitudes e informes sociales para discapacidad, pensiones y dependencia.
- **JURÍDICO-FORENSE:** asesoramiento, peritaciones psiquiátricas, psicológicas y sociales, cumplimiento de medidas alternativas a la prisión.
- **MEDIACIÓN**

En la siguiente tabla, se muestran el **número de pacientes y familiares atendidos según el servicio prestado:**

SERVICIOS	PACIENTES	FAMILIARES
PSICOLOGÍA	48	76
NEUROPSICOLOGÍA	4	4
PSIQUIATRÍA	32	41
ÁREA SOCIAL	25	31
TOTAL	109	152
TOTAL PACIENTES Y FAMILIARES	261	

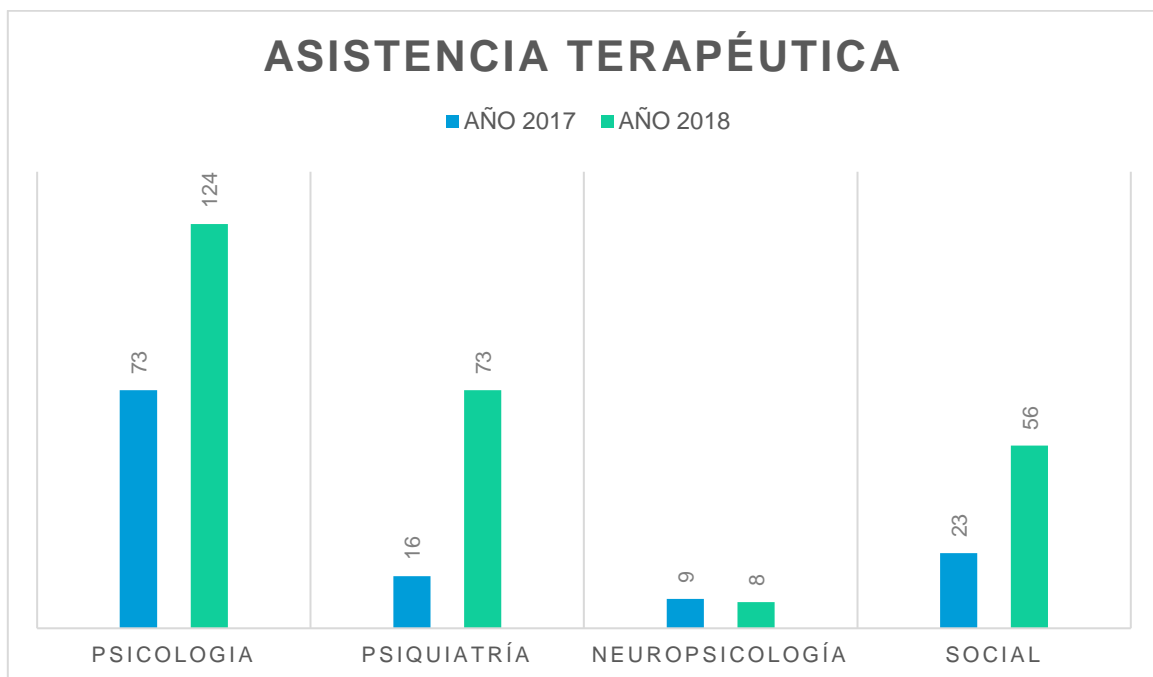
Según estos datos, podemos concluir que **se ha incrementado la asistencia terapéutica en más del doble**, con respecto al ejercicio anterior.



Además, es de destacar que **este incremento se ha producido en todos los servicios prestados** (área psicológica, psiquiátrica y social).

El área psicológica continúa siendo el servicio más demandado, seguido por psiquiatría y la intervención social.

Podemos ver la comparativa en el siguiente gráfico:



En este gráfico, se refleja la intervención realizada con pacientes y familiares.

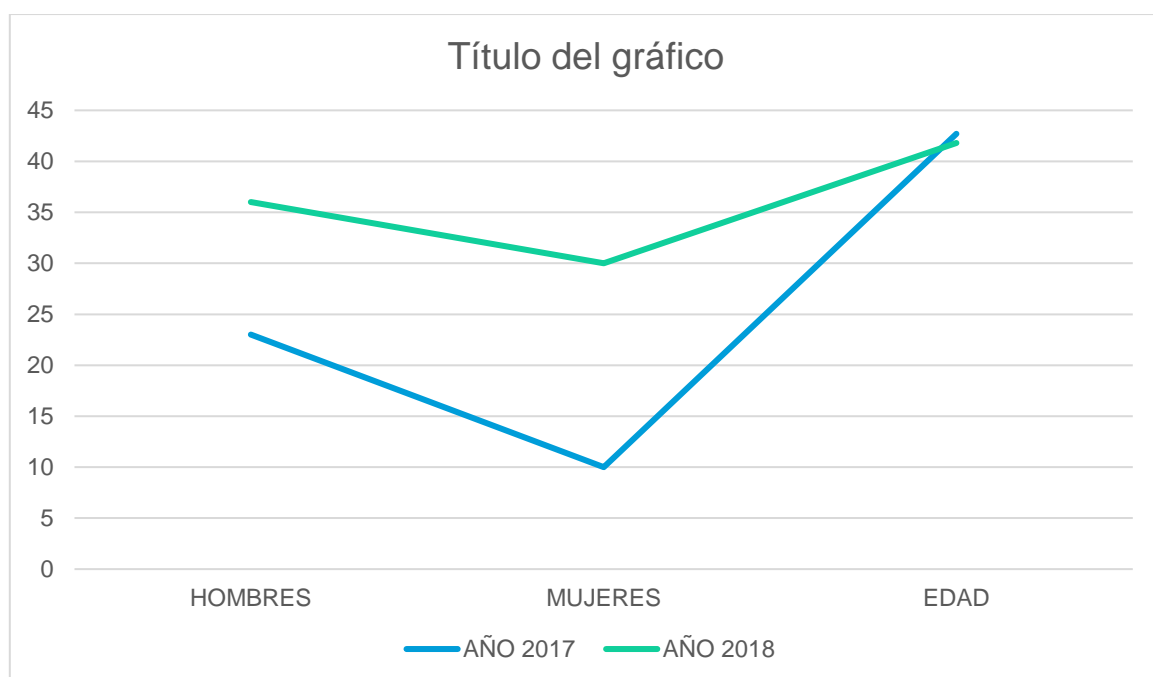
2. PERFIL DE EDAD Y SEXO

A continuación, se muestra el perfil de edad y sexo de las personas atendidas en el Centro Sanitario Ambulatorio Casa Blanca, en el año 2018:

PERSONAS ATENDIDAS	HOMBRES	MUJERES	PROMEDIO EDAD (en años)
PACIENTES	36	30	41,8
FAMILIARES	33	68	45,9
TOTAL*	69	98	44,2

*Se muestra el total de pacientes y familiares que demandaron ayuda profesional en Casa Blanca (66 pacientes y 101 familiares) distribuidos en función del sexo.

Según estos datos, se aprecia mayor demanda de tratamiento en el sexo masculino (aunque en menor medida que el año pasado, ver gráfico). Si bien, hay mayor porcentaje de mujeres que acuden como familiares a las intervenciones terapéuticas.



El promedio de edad de las personas atendidas es de 44, 2 años.

En la tabla siguiente se pueden observar la distribución por rangos de edad:

RANGOS DE EDAD	PACIENTES	FAMILIARES	TOTAL
10-18 AÑOS	4	3	7
19-25 AÑOS	8	6	14
26-35 AÑOS	16	9	25
36-45 AÑOS	9	17	26
46-55 AÑOS	13	22	35
56-80 AÑOS	15	30	45
TOTAL	65	87	152

En el año 2017, el promedio de edad de las personas atendidas entre pacientes y familiares fue de 46,7 años, ligeramente superior al del ejercicio de este año 2018 (diferencia poco significativa).

3. DISTRIBUCIÓN GEOGRÁFICA

A continuación, se detalla la distribución por localidades de las personas atendidas en el Centro Sanitario Ambulatorio Casa Blanca:



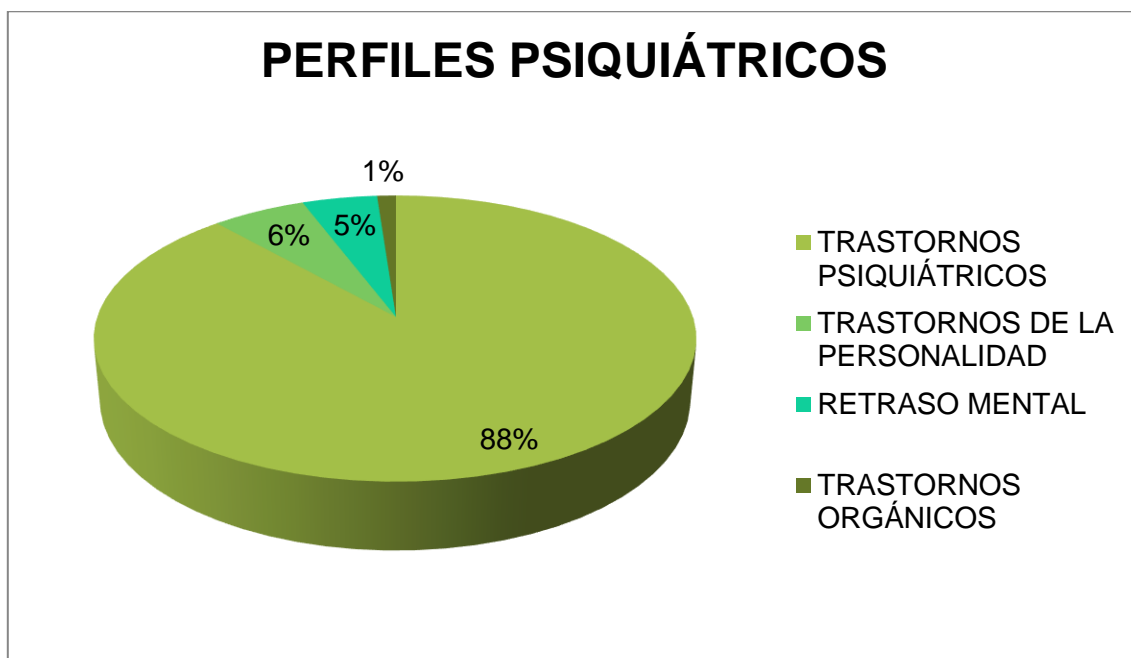
Como se puede apreciar, existe mayor demanda de tratamiento en la localidad de Azuaga, Llerena, Berlanga, Zafra y Granja de Torrehermosa.

4. PERFIL DE USUARIOS ATENDIDOS

A continuación, se detallan los perfiles clínicos de los pacientes atendidos durante el año 2017 en el Centro Sanitario Ambulatorio Casa Blanca, en los distintos servicios sanitarios: **PSIQUIATRÍA, PSICOLOGÍA Y NEUROPSICOLOGÍA.**

La clasificación de las patologías psiquiátricas sigue los criterios del *Manual Diagnóstico y Estadístico de los Trastornos Mentales (DSM-V)*.

EVALUACIÓN MULTIAXIAL DSM-5	
DIAGNÓSTICOS	Nº PACIENTES
TRASTORNOS PSIQUIÁTRICOS	76
TRASTORNOS DE LA PERSONALIDAD	5
RETRASO MENTAL	4
TRASTORNOS ORGÁNICOS	1



En la siguiente tabla, se especifican los diagnósticos realizados por bloques, según la clasificación (DSM-V).

TRASTORNOS PSIQUIÁTRICOS	Nº USUARIOS
T. ANSIEDAD * ₁	15
T. DEPRESIVOS * ₂	22
T. RELACIONADOS CON SUSTANCIAS Y T. ADICTIVOS* ₃	15
T. BIPOLAR Y TRASTORNOS RELACIONADOS* ₄	3
T. POR DÉFICIT DE ATENCIÓN E HIPERACTIVIDAD (TDAH)	2
T. PSICÓTICOS* ₅	7
TRASTORNOS DE SÍNTOMAS SOMÁTICOS Y TRASTORNOS RELACIONADOS* ₆	2
TRASTORNOS RELACIONADOS CON TRAUMAS Y FACTORES DE ESTRÉS* ₇	10
TRASTORNOS DE CONDUCTA	2
TOC Y TRASTORNOS RELACIONADOS* ₈	4

*₁ Dentro de los trastornos de ansiedad tratados se incluyen el Trastorno ansioso-depresivo, TAG, Trastorno de angustia, Trastorno de pánico y Crisis de ansiedad.

*₂ Los trastornos depresivos que se han atendido en mayor medida, son el Trastorno de Depresión Mayor y el Trastorno Depresivo Persistente (Distimia).

*₃ Las adicciones a sustancias más demandadas han sido por problemas de cocaína, alcohol y cannabis. A nivel comportamental, destacan las adicciones al juego y al sexo.

*₄ Destacan el Trastorno Bipolar I y II y el Trastorno Ciclotímico.

*₅ En el grupo de los trastornos psicóticos, cabe destacar la Esquizofrenia, los Trastornos Esquizoafectivos, el Trastorno Psicótico no Especificado y el Trastorno Psicótico Inducido por Sustancias.

*₆ En este grupo, cabe destacar el Trastorno por Somatización y el Trastorno de Conversión.

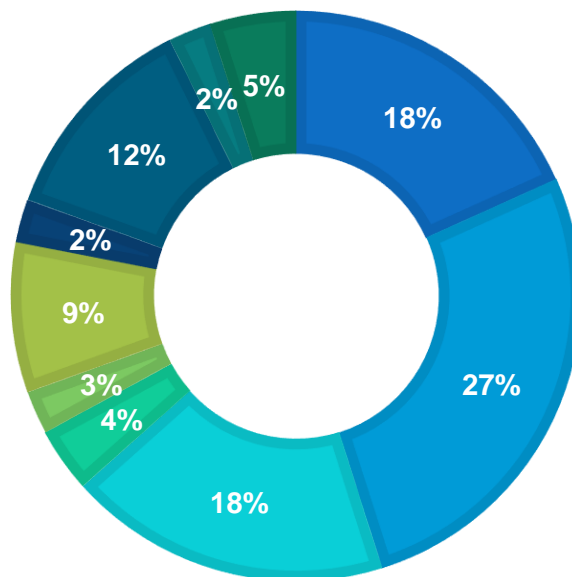
*₇ Cabe destacar, los trastornos adaptativos y el trastorno de Duelo Complejo Persistente.

*₈ Se incluye el Trastorno Obsesivo-Compulsivo y Celotipia.

Si atendemos a porcentajes, podemos ver los diferentes perfiles psiquiátricos atendidos:

TRASTORNOS PSIQUIÁTRICOS

- T. ANSIEDAD
- T. DEPRESIVOS
- T. RELACIONADOS CON SUSTANCIAS Y T. ADICTIVOS
- T. BIPOLAR Y TRASTORNOS RELACIONADOS
- T. POR DÉFICIT DE ATENCIÓN E HIPERACTIVIDAD
- T. PSICÓTICOS
- TRASTORNOS DE SÍNTOMAS SOMÁTICOS
- TRASTORNOS RELACIONADOS CON TRAUMAS Y FACTORES DE ESTRÉS



TRASTORNOS DE PERSONALIDAD	Nº USUARIOS
T.P. TIPO A	0
T.P. TIPO B*	3
T.P. TIPO C*	2
TOTAL	5

**Dentro de los trastornos de personalidad tipo B atendidos, se encuentra el TLP, Trastorno de Personalidad Narcisista y el Trastorno de Personalidad pasivo-agresivo.*

**Dentro de los trastornos de personalidad del clúster C atendidos, destacan el trastorno de personalidad obsesivo-compulsivo y el trastorno de personalidad por evitación.*

RETRASO MENTAL	Nº USUARIOS
DISCAPACIDAD INTELECTUAL*	4
TOTAL	4

**Englobamos en este bloque, la Discapacidad Intelectual y el Retraso General del Desarrollo.*

TRASTORNOS ORGÁNICOS	Nº USUARIOS
TRASTORNOS NEUROCOGNITIVOS*	1
TOTAL	1

**Dentro de este grupo de trastornos orgánicos se encuentra un caso de derrame cerebral en zona frontal derecha e hidrocefalia (válvula de derivación).*

5. CONCLUSIONES FINALES

En 2018, hemos aumentado en un 46,36% la asistencia terapéutica, en comparación con el año anterior.

Se ha incrementado el número de personas atendidas con respecto al año anterior. Incremento de un 53,77% en pacientes que acuden a consulta, 42,10% de familiares atendidos y en un 55,65% en asesoramientos realizados.

El tratamiento terapéutico contempla una **intervención multidisciplinar** centrada en la persona (**tratamientos individualizados**).

Las intervenciones psicoterapéuticas contemplan la **modalidad individual, grupal, de pareja, o familiar**.

El perfil de pacientes atendidos durante el año 2018 **es muy diverso**. La mayoría acuden **sin diagnóstico o con diagnósticos poco precisos**, aunque hayan recibido atención psicológica o psiquiátrica anteriormente.

La mayoría presenta algún **diagnóstico comórbido** al diagnóstico principal que motiva la demanda de tratamiento.

La atención psicológica es la intervención más demandada y desde la que se realiza mayores derivaciones a otros servicios (psiquiatría e intervención social y judicial) del centro.

En 2018, cabe resaltar el incremento en número de las consultas de psiquiatría con respecto al ejercicio anterior. En 2017, se atendieron a 10 pacientes y 6 familiares; mientras que, este año, se han atendido a 32 pacientes y 41 familiares.